

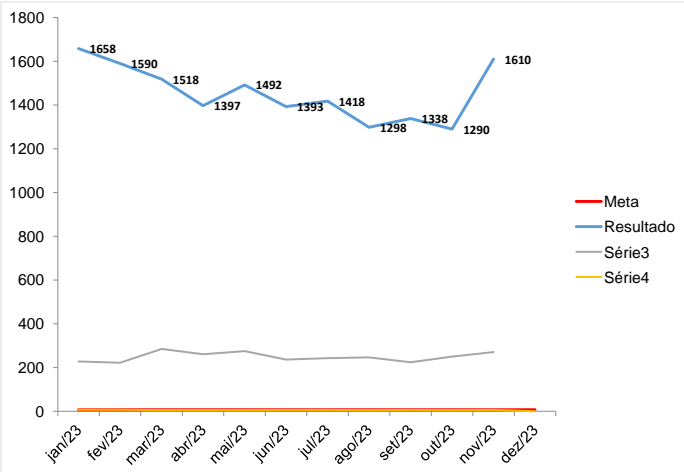
Relatório Mensal de Atividades

(Coordenação Médica da Clínica Médica)

Responsável: HERBERT KRETTLI

NOVEMBRO /2023

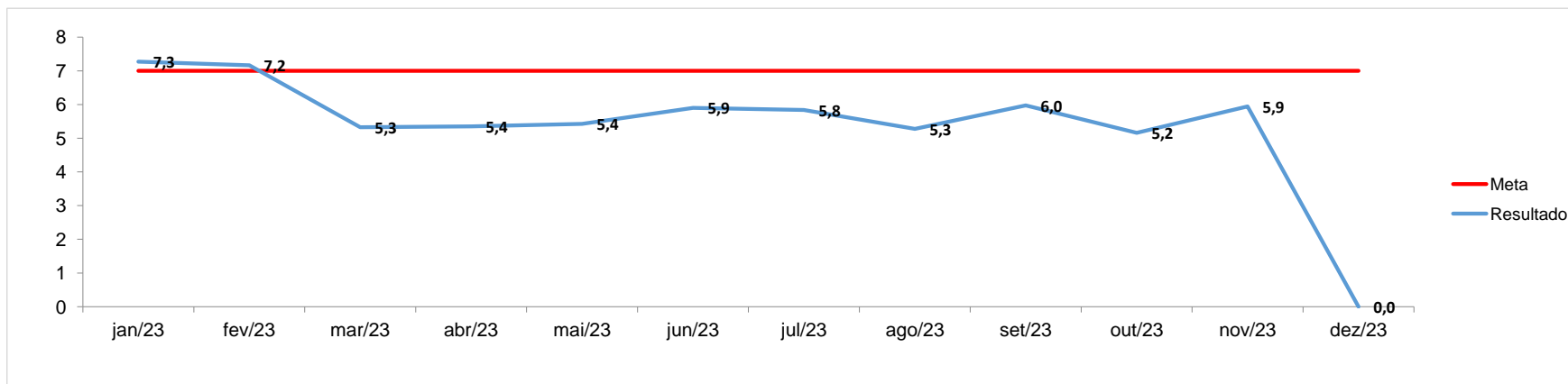
Hospital Estadual Getúlio Vargas		Unidade de Medida	Dias
Perspectiva	Diretriz		Fonte dos Dados
	Objetivo		
			VITAI / TIMED
Meta	Indicador	Forma de Medição (cálculo)	
7,6	Média de permanência Leito Clínico	Nº Pacientes-dia leitos clínicos Nº de Saídas hospitalares clínicas	
Periodicidade de Avaliação			
Mensal			
Área Responsável			
Coordenação Médica da Clínica Médica			
Responsável pela Coleta de Dados			
Coordenador Estatística			
Responsável pela Análise de Dados			
Coordenador Médico da Clínica Médica			
Referencial Comparativo			
Versão			
Última Atualização			
Análise Crítica			
Ação de Melhoria			



Compilação de dados - Indicador

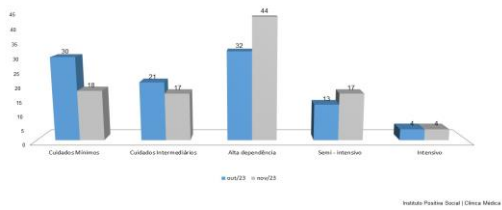
Indicador:

	jan/23	fev/23	mar/23	abr/23	mai/23	jun/23	jul/23	ago/23	set/23	out/23	nov/23	dez/23	Resultado
META	7	7	7	7	7	7	7	7	7	7	7	7	
Nº Pacientes-dia leitos clínicos	1658	1590	1518	1397	1492	1393	1418	1298	1338	1290	1610		16002
Nº de Saídas hospitalares clínicas	228	222	285	261	275	236	243	246	224	250	271		2741
Fórmula de Cálculo:	7,3	7,2	5,3	5,4	5,4	5,9	5,8	5,3	6,0	5,2	5,9	#DIV/0!	

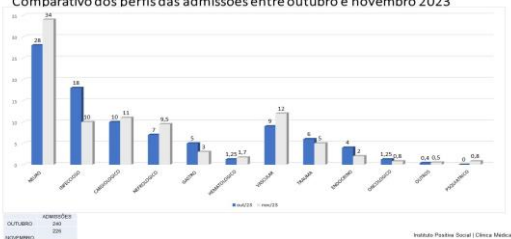


Anexos:

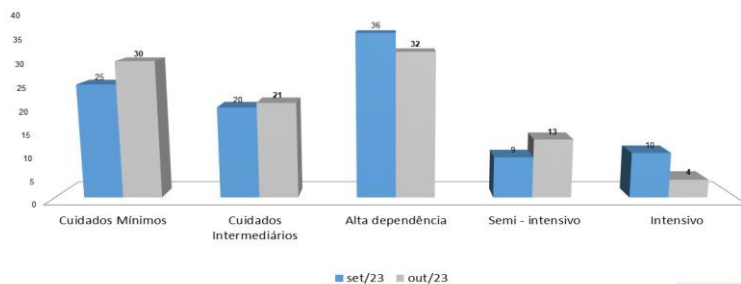
Fugulin em porcentagem outubro e novembro 2023



Comparativo dos perfis das admissões entre outubro e novembro 2023



Fugulin em porcentagem setembro e outubro 2023



Anexos:

Setor: Clínica Médica enfermária

	ADMISSÕES
SETEMBRO	220
OUTUBRO	240